

澳門基督少年軍

《導師及隊員制服指引》

組別	年齡
幼級組	4 歲或 8 歲
初級組	8 歲至 11 歲
中級組	11 歲至 18 歲或仍在全職求學的人士
中級組-高級上士	18 歲至 21 歲或仍在全職求學的人士
輔助導師／見習助理	18 歲或以上
隊長／副隊長	21 歲或以上

肩章	職位稱謂
總部	
	顧問 Brigade Advisor
NIL	主席 Chairperson
NIL	委員 Committee member
	義務執行幹事 Hon. Brigade Secretary
分隊成員及軍階(18 歲或以上)	
	隊牧 Chaplain 基本要求： 1. 年滿 21 歲以上有志於參與基督少年軍的事奉，並已受水禮的教會領袖或牧者；及 2. 已完成導師基本訓練課程（OBTC），並取得合格成績。
	隊長 Captain (Capt) 基本要求： 1. 年滿 21 歲以上有志於參與基督少年軍的事奉，並已受水禮的基督徒；及 2. 已完成導師基本訓練課程（OBTC），並取得合格成績。
	副隊長 Lieutenant (Lt) 基本要求： 1. 年滿 21 歲以上有志於參與基督少年軍的事奉，並已受水禮的基督徒；及 2. 已完成導師基本訓練課程（OBTC），並取得合格成績。
	輔助導師 Warrant Officer (W/O) 基本要求： 1. 年滿 18 歲以上有志於參與基督少年軍的事奉，並已受水禮的基督徒；及 2. 已完成導師基本訓練課程（OBTC），並取得合格成績。
無肩章	見習助理 Officer Trainee (OT) 基本要求： 年滿 18 歲以上有志於參與基督少年軍的事奉，但仍需時間追尋基督教信仰的人士。

中級組 Seniors Section(11 歲至 18 歲)	
 臂章托	高級上士 Staff Sergeants(SSgt.)(18 歲至 21 歲 或 仍在求學的人士) -需完成「導師基本訓練課程(OBTC)」，進身為輔助導師作好準備； -其職務協助完成副隊長或以上指派的任務，並協助管理各階級的隊員； -保留在中級組集隊及執行職務； -完成未完成的中級組獎章。
 臂章托	上士 Sergeants(Sgt.) -需完成「高級小隊長訓練課程(ANCO)」訓練； -有一定的年資能管理一至兩位中士及其所屬的下士及隊員； -可推薦進昇為高級上士(四劃)或到見習導師裝備成為正式導師； -參與及考核有關中級組專章及獎章。
 臂章托	中士 Corporal(Cpl.) -需完成「基本小隊長訓練課程(BNCO)」訓練； -有一定的年資能管理一至兩位下士及其所屬的隊員； -參與及考核有關中級組專章及獎章。
 臂章托	下士 Lance Corporal(LCpl.) -有一定的年資能管理部份數量的隊員； -領導所屬隊員進行日常集隊活動； -參與及考核有關中級組專章及獎章。
 臂章托	隊員 Member -參與及考核有關中級組專章及獎章。
初級組 Juniors Section(8 歲至 11 歲)	
 臂章托	組長 Leader -有一定的年資能管理部份數量的隊員； -領導所屬隊員進行日常集隊活動； -參與及考核有關初級組獎章。
 臂章托	隊員 Member -參與及考核有關初級組獎章。
幼級組 Junior Section(4 歲至 8 歲)	
	隊員 Member -參與及考核有關幼級組獎章。

幼、初級組隊員（男、女）

項目	規格	備註
帽*	幼級組：隊員鴨咀帽 初級組：隊員帽	
帽章托*	初級組帽章托（黃色）	不適用於幼級組
帽章*	隊員帽章	
隊號*	隊號	
襟章*	襟章兩個	分別縫於恤衫及毛衣上
肩章*	肩章兩對	分別縫於恤衫及毛衣上
章套*	初級組：隊員章套	佩戴於右臂
腰帶*	幼、初級組隊員腰帶	
毛衣	藍色 V 領平針無花紋毛衣；左襟縫上襟章；兩肩膊位下 2cm 縫肩章	夏季：不穿毛衣 冬季：有需要可加穿毛衣。章套佩戴於毛衣外
恤衫	長袖白恤衫；左前襟單袋（無蓋）；襟袋上縫襟章；兩肩膊位下 2cm 縫肩章	夏季：不用扣領口鈕，將衫袖摺至剛及手肘之上； 冬季：不用扣領口鈕，將衫袖放下
褲	深藍色西裝長褲	
襪	白色無花紋有筒短襪	
鞋	黑色皮鞋	

*必須於總部購買。

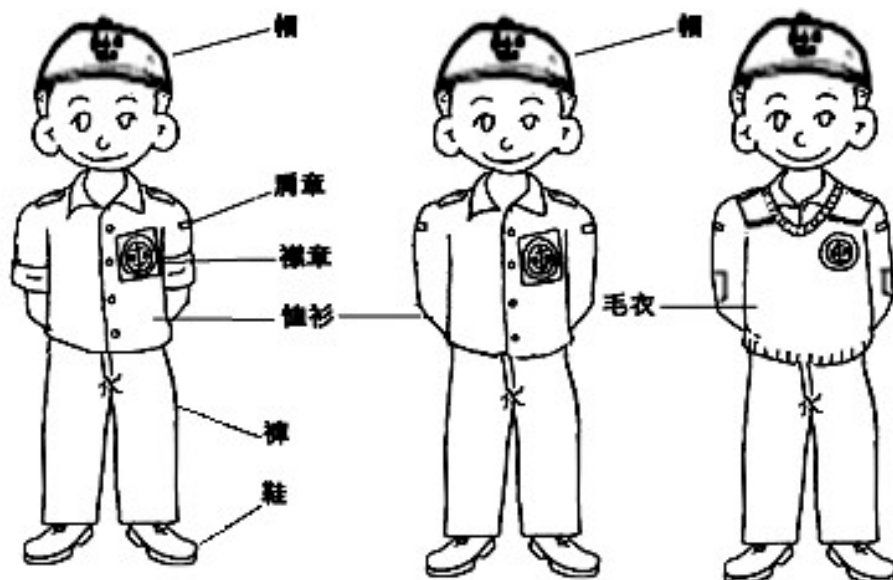
幼級組隊員（男、女）

夏季

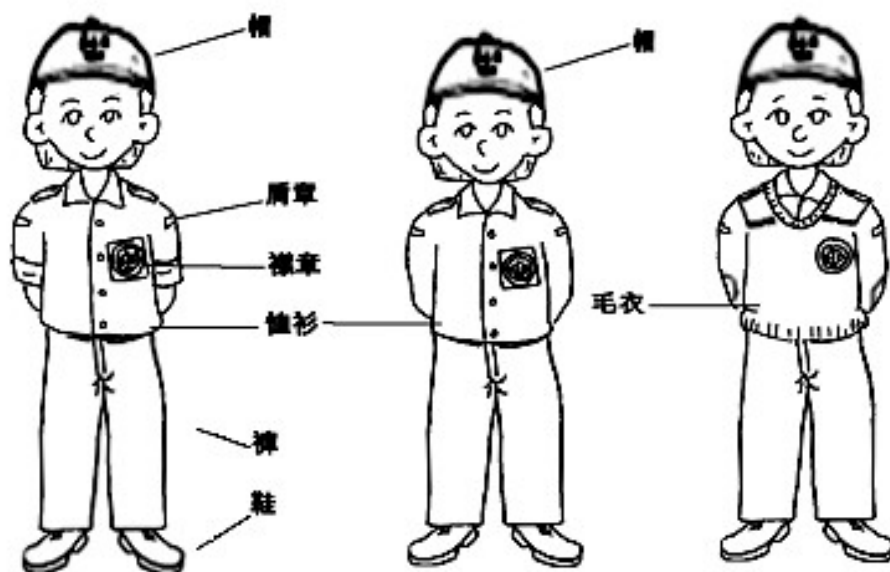
冬季
(不穿毛衣)

冬季
(穿毛衣)

男隊員



女隊員



(參考圖片 不依比例)

幼級組獎章

隊員考獲幼級組獎章，須把幼級組獎章縫於幼級組制服上。

	服從	虔誠	紀律	自愛
一級				
二級				
三級				

幼級組獎章佩戴方法

幼級組隊員考獲幼級組獎章後，須把幼級組獎章佩戴在指定位置中平均分配，直接縫製於制服右臂上。每項獎章只縫製佩戴最高級別。

範例：



幼級組優秀隊員獎勵章

此獎章只適用於幼級組隊員，佩戴方法：縫於左襟前袋口上方 10 毫米置中位置。

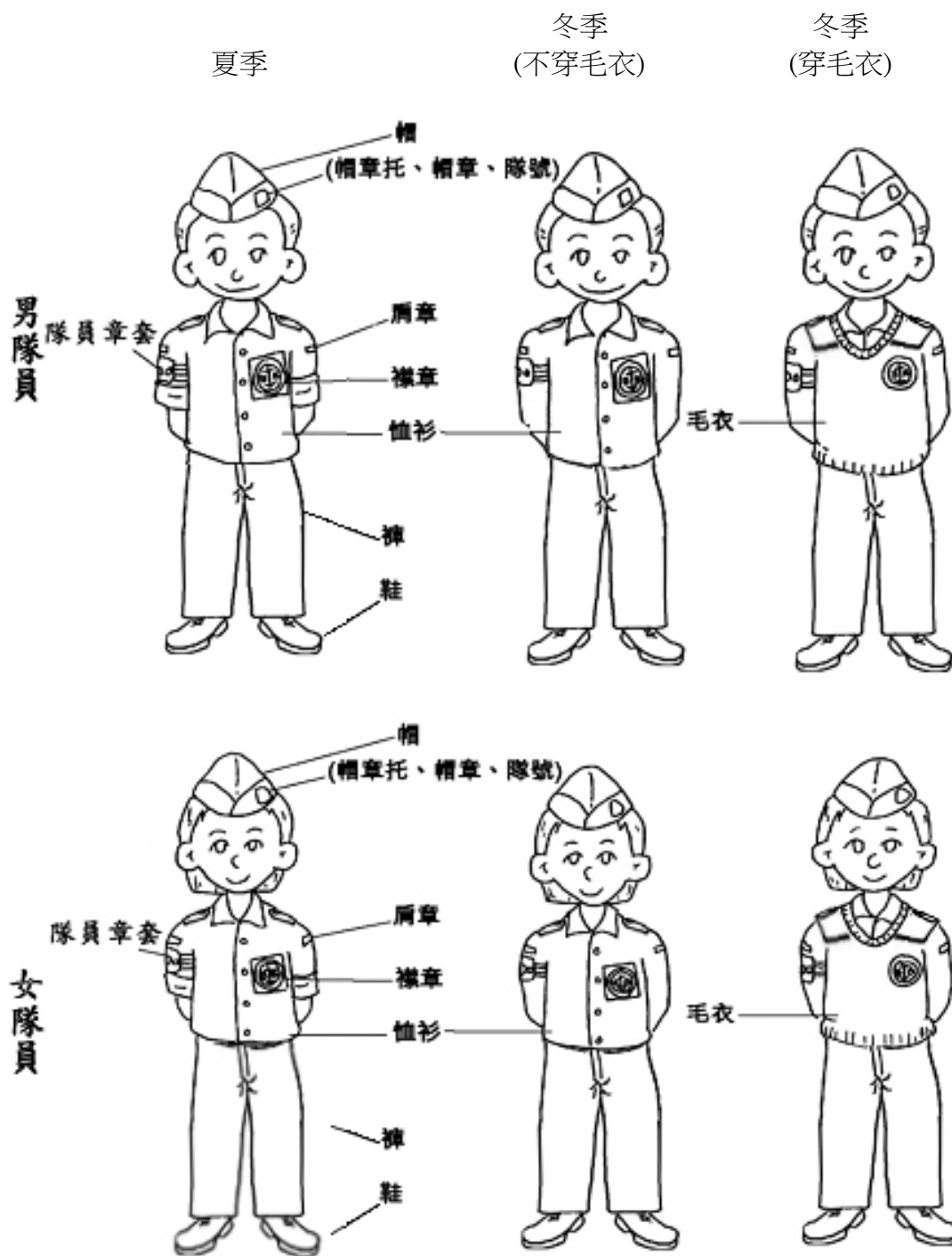


服務年章

幼級組以布章方式佩戴，縫於左襟前袋口上方或優秀隊員獎勵章上方置中，恆常出席集隊及活動，按年遞增，唯只可佩戴於幼級組制服上。



初級組隊員（男、女）



(參考圖片 不依比例)

初級組獎章佩戴方法

初級組隊員考獲成功章後，須把成功章佩戴在隊員章套上；並戴在右臂，以白、綠、紫、藍、紅、金為序分上下兩行佩戴。佩戴次序由左至右；第一行上下置中排三個成功章（白、綠、紫），第二行與第一行平衡上下置中排另外三個成功章（藍、紅、金）；若一行不夠三個成功章，成功章須左右置中排列。幼級組服務銀章、服務年章及青鳥計劃獎章同扣於中排。



幼級組服務銀章

考獲所有幼級組獎章(包括服從、虔誠、紀律、自愛章三級)的隊員，可獲頒幼級組服務銀章，唯只可佩戴於初級組及中級組的制服上。



服務年章

恆常出席集隊及活動，按年遞增，唯只可佩戴於初級組及中級組的制服上。



初級組優秀隊員獎勵章

此獎章只適用於初級組隊員，佩戴於左襟前袋口上方 10 毫米置中位置。如同時獲頒初級組組長章，佩戴時再距離該章上方 10 毫米置中位置。



組長 Leader

此獎章只適用於初級組隊員，佩戴於左襟前袋口上方 10 毫米置中位置。



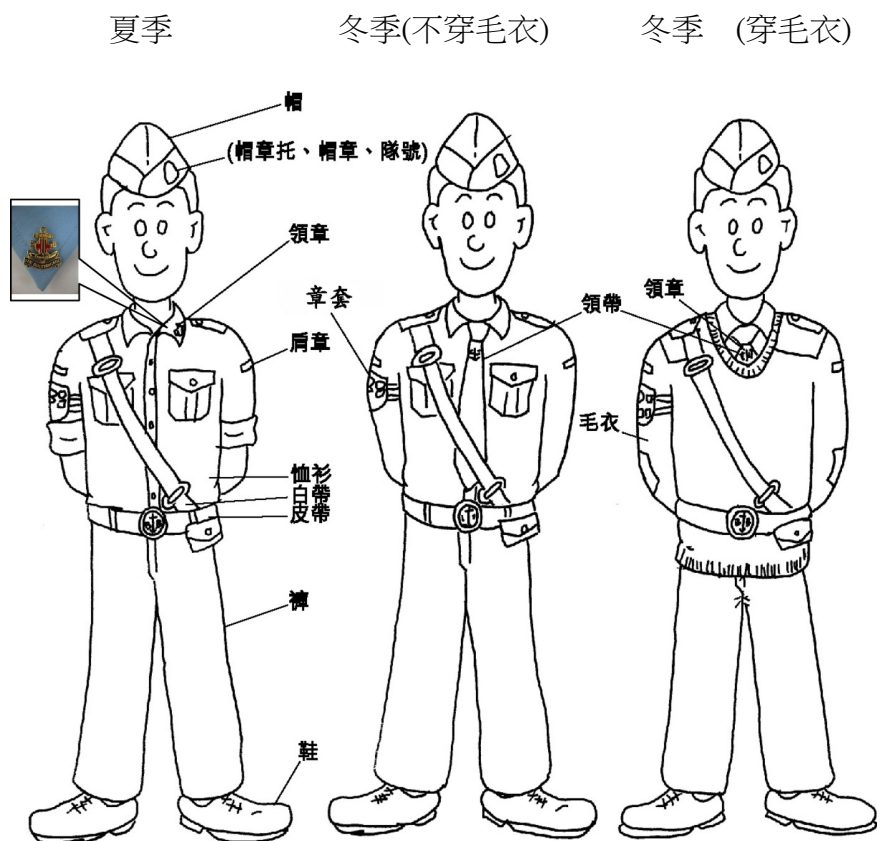
中級組隊員

中級組小隊長（下士、中士、上士）

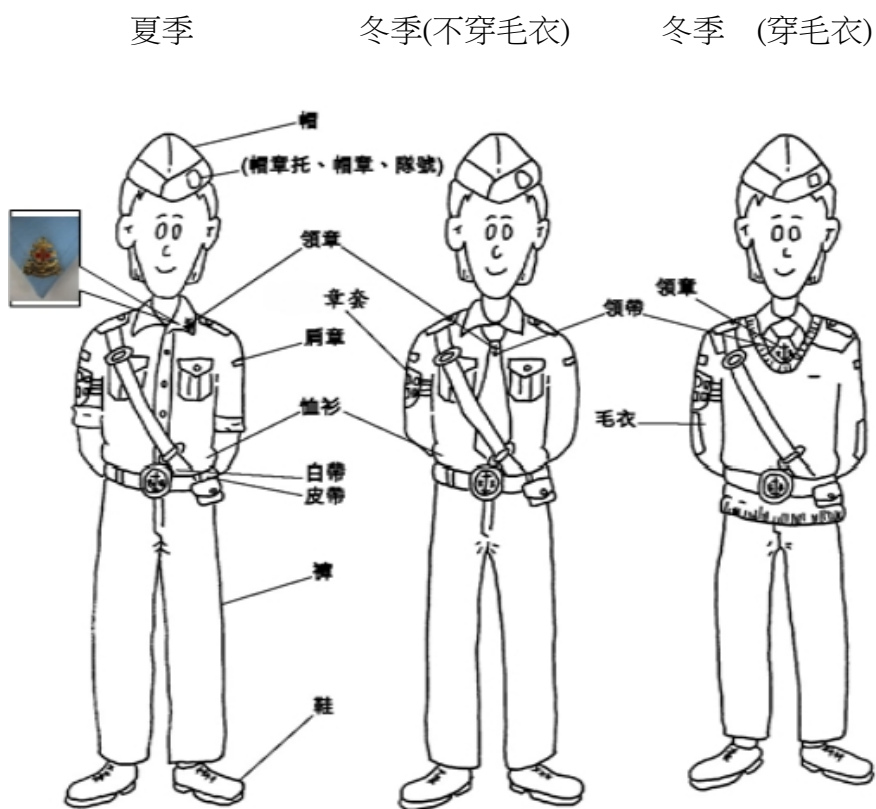
項目	規格	備註
帽*	隊員帽	
帽章托*	中級組帽章托（紅色）	
帽章*	隊員帽章	
隊號*	隊號	
領章*	中級組領章	夏季：掛於恤衫左邊領上時，錨底尖位對正領角； 冬季：從衫領移至領帶，露於毛衣 V 領以上位置
肩章*	肩章一對	縫於恤衫上
肩索*	中級組肩索（白色）	須符所需條件獲頒後始能佩戴；掛於左肩，另一端繫於左襟袋
章套*	隊員章套（隊員）、 下士、中士、上士章套（小隊長）	佩戴於右臂；小隊長按軍階佩戴章套
領帶*	隊員領帶（藍色）	冬季
白帶*	白帶	由右掛至左
皮帶*	隊員皮帶	
上士 / 高級上士皮帶*	上士/ 高級上士皮帶連一對上士皮帶章	上士/ 高級上士皮帶，由左掛至右
毛衣*	中級組隊員毛衣	夏季：不穿毛衣 冬季：有需要可加穿毛衣。章套佩戴於毛衣外
恤衫	深藍色長袖恤衫；明筒、明鈕、深藍色鈕；兩明筒切角信封袋，有三尖蓋開鈕 門，袋及蓋均設有明線；有肩帶，開鈕 門；兩肩膊位下 2cm 縫肩章	夏季：不用扣領口鈕並將衫袖摺至剛及手肘之上； 冬季：將恤衫衫袖放下
褲	深藍色直腳西裝長褲；前拉鍊，不搭褲頭；上褲頭，褲耳為 6.5cm×1cm；無 摺，直袋兩個；右邊後袋一個無蓋開鈕 門	
襪	白色無花紋有筒短襪	
鞋	黑色綁帶皮鞋；圓頭無筒無飾物無花紋，鞋跟不得高於 3cm	

*必須於總部購買。

中級組男隊員及小隊長(下士、中士)

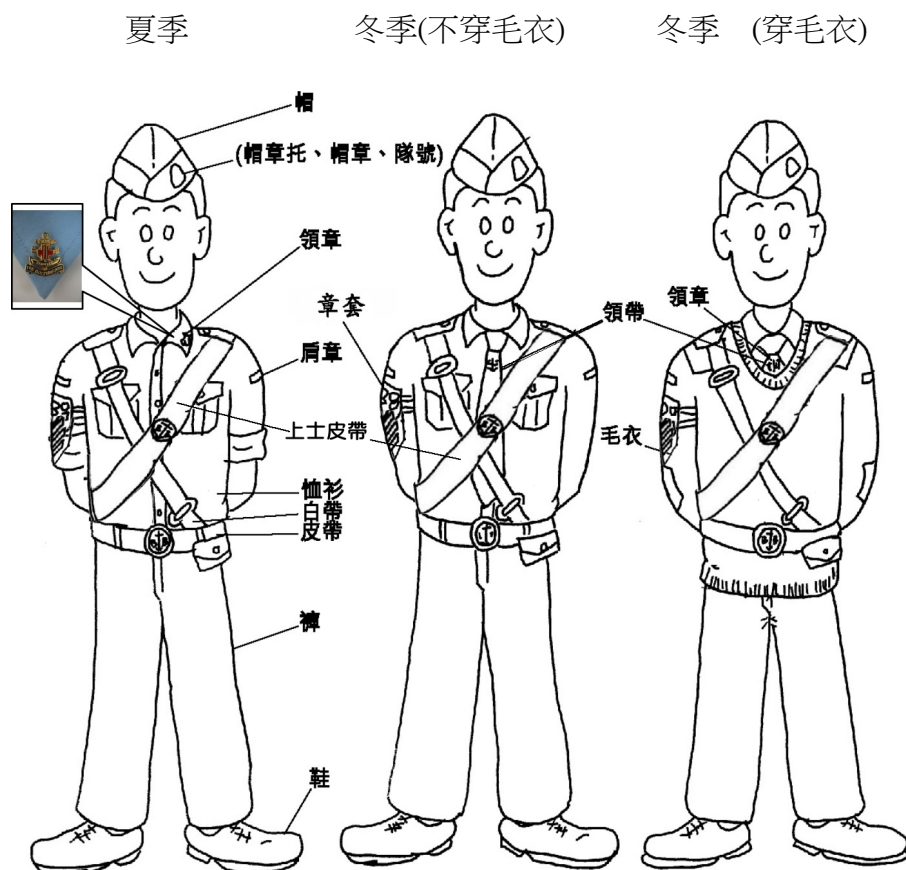


中級組女隊員及小隊長(下士、中士)

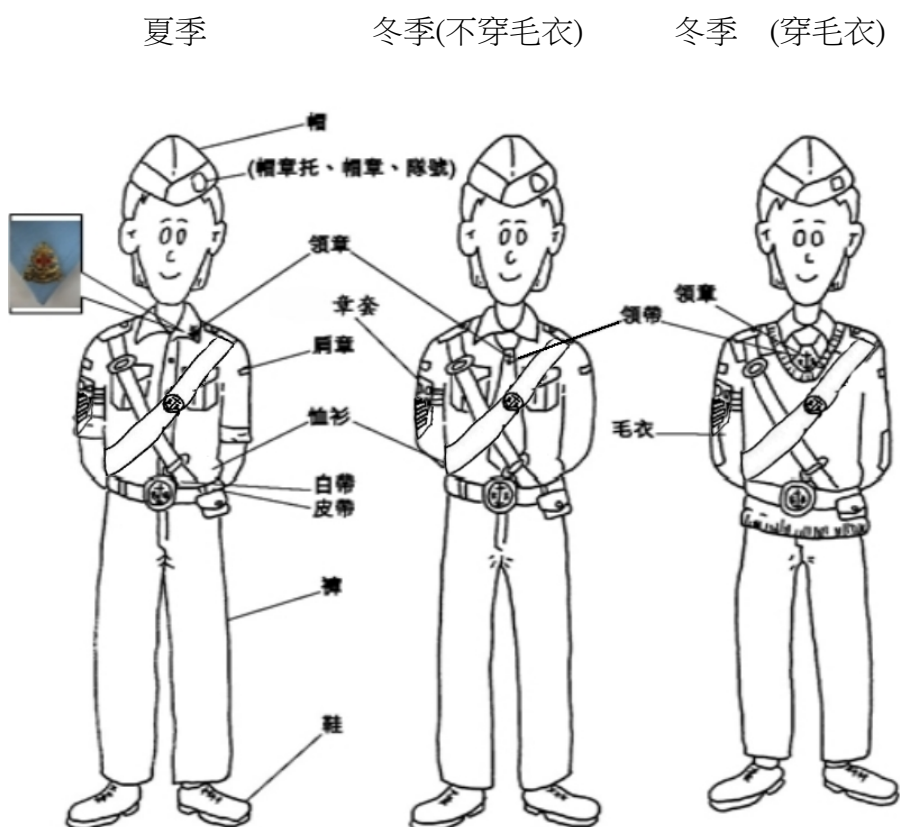


(參考圖片 不依比例)

中級組男小隊長(上士)



中級組女小隊長(上士)



(參考圖片 不依比例)

中級組獎章佩戴方法

右手臂獎章套

目標章扣於獎章套最高一行的最左邊，其如考獲的專章則可按照專章英文名稱英文字母序，由左至右排列。章套（包括隊員、下士、中士及上士章套）上每行不能多於五個專章。如在同一行數目不足五個專章，該專章必須置中平均分配排列。

範例：



完成基本小隊長課程(BNCO)之隊員可佩戴中級組小隊長訓練銀章；完成深資小隊長課程(ANCO)之隊員可佩戴中級組小隊長訓練金章(隊員只可佩戴最高一級的獎章，即考獲中級組小隊長訓練金章者只可佩戴金章於獎章套上。)

範例：



左手臂及左胸獎章佩戴位置

初級組服務金章

考獲所有初級組獎章-金章的隊員，可獲頒初級組服務金章，唯只可佩戴於中級組的制服上。



服務年章

恆常出席集隊及活動，按年遞增，唯只可佩戴於初級組及中級組的制服上。



左手臂獎章佩戴位置

獎章置中平均分配，直接扣於制服左臂上。創辦人章扣於最高排；會長章及青鳥計劃章／青年獎勵計劃獎章同扣於中排；幼級組服務銀章、初級組服務金章及服務年章同放於最底排。

範例：



或



或



或



或



或



中級組優秀隊員獎勵（紅帶章）佩戴位置

獎章只適用於中級組隊員，佩戴於左襟前，獎章底部緊觸及左邊衣袋鈕頂點。只可於制服上佩戴其中一個中級組優秀隊員獎勵章。

範例：

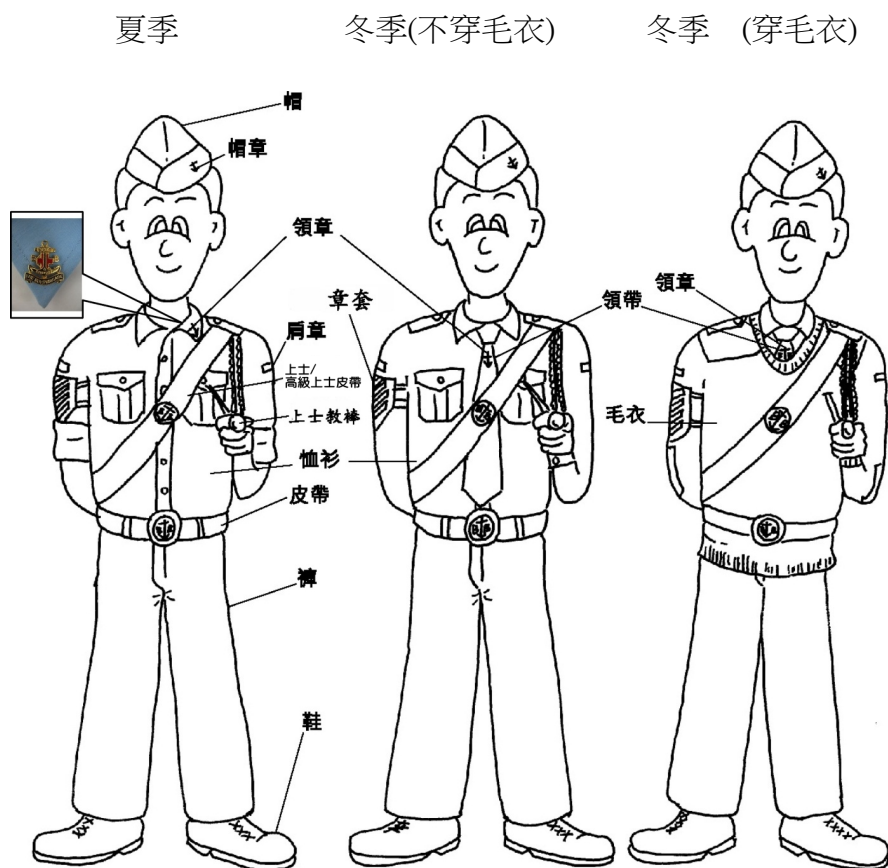


中級組(高級上士)

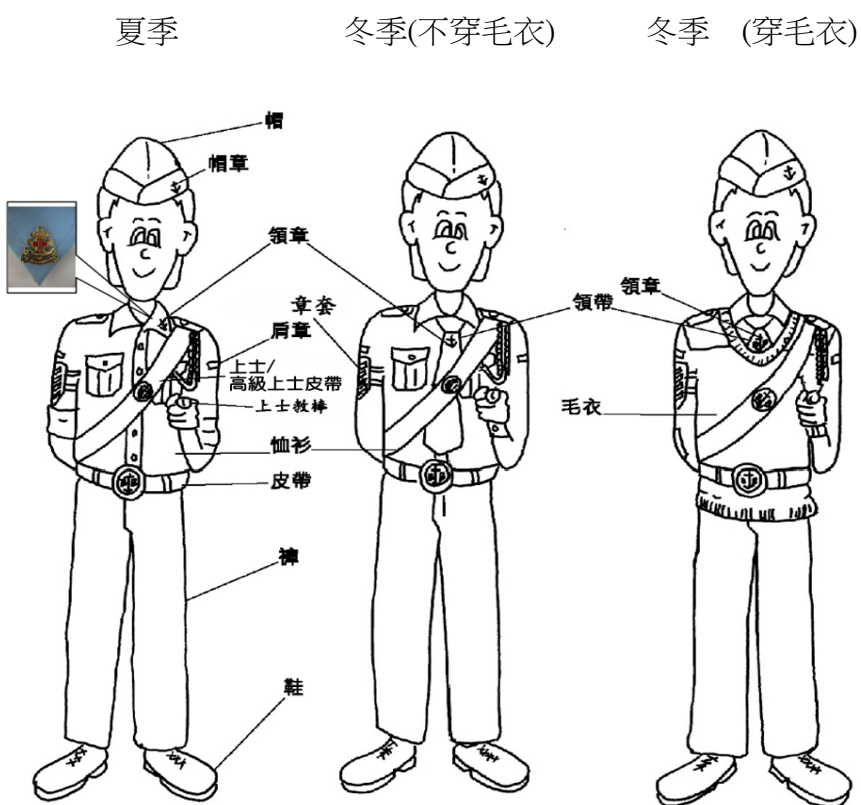
項目	規格	備註
帽*	隊員帽	
帽章*	少年軍錨形帽章	無須帽章托
領章*	中級組領章	夏季：掛於恤衫左邊領上時，錨底尖位對正領角； 冬季：從衫領移至領帶，露於毛衣 V 領以上位置
肩章*	肩章一對	縫於恤衫上
肩索*	中級組肩索（白色）	已獲頒肩索可繼續佩戴，掛於左肩，另一端繫於左襟袋
章套*	高級上士臂章	佩戴於右臂
領帶*	隊員領帶（藍色）	冬季
教棒*	教棒	
皮帶*	隊員皮帶	
上士 / 高級上士皮帶*	上士 / 高級上士皮帶連一對上士皮帶章	上士 / 高級上士皮帶，由左掛至右
毛衣*	中級組隊員毛衣	夏季：不穿毛衣 冬季：有需要可加穿毛衣，章套佩戴於毛衣外
恤衫	深藍色長袖恤衫；明筒、明鈕、深藍色鈕；兩明筒切角信封袋，有三尖蓋開鈕 門，袋及蓋均設有明線；有肩帶，開鈕 門；兩肩膊位下 2cm 縫肩章	夏季：不用扣領口鈕並將衫袖摺至剛及手肘之上 冬季：將恤衫衫袖放下
褲	深藍色直腳西裝長褲；前拉鍊，不搭褲頭；上褲頭，褲耳為 6.5cm X 1cm；無摺，直袋兩個；右邊後袋一個無蓋開鈕門	
襪	白色無花紋有筒短襪	
鞋	黑色綁帶皮鞋；圓頭無筒無飾物無花紋，鞋跟不得高於 3cm	

*必須於總部購買。

中級組男(高級上士)



中級組女(高級上士)



(參考圖片 不依比例)

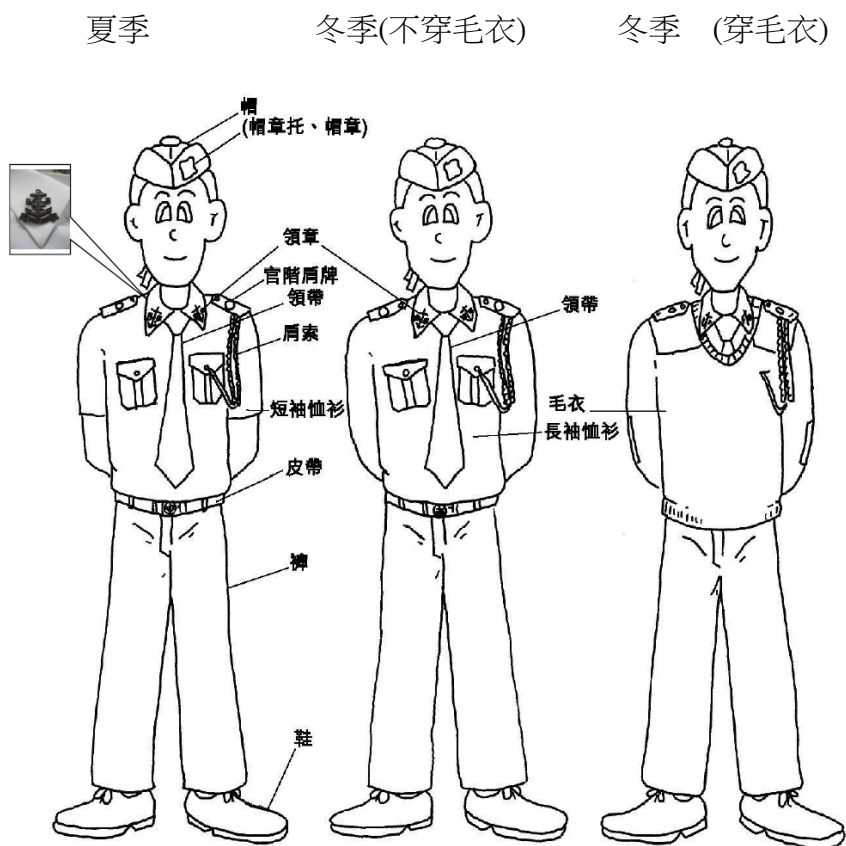
導師制服

項目	規格	備註
帽*	蘇格蘭軍帽	
帽章托*	紫色帽章托	隊牧、副隊牧、顧問
	紅色帽章托	隊長及義務執行幹事
	黑色帽章托	副隊長、輔助導師及其他總部職員
帽章*	基督少年軍徽號金屬章	隊牧、副隊牧、隊長、副隊長、總部職員(幹事或以上職員)
	橢圓形 BB 金屬章	輔助導師
領章*	團隊領章一對	錨底尖位對正領角
肩索*	各顧問及隊牧配用深紫色肩索	掛於另一端繫於左襟袋
	隊長及義務執行幹事配用深紅色肩索	
	副隊長配用深藍色肩索	
	輔助導師配用黑色肩索	
領帶	黑色無紋領帶	
指揮官棒**	指揮官棒	應屆執行委員會主席持有
皮帶*	導師皮帶	
毛衣*	導師毛衣	夏季：有不需穿要毛可衣 冬季：有需要可加穿毛衣，並於毛衣上加上官階肩牌
官階肩牌*	各級導師按其官階佩戴合適的肩牌 (詳細參閱: 附錄一)	必須套在恤衫或導師毛衣肩膊上
恤衫	明筒、明鈕、白色鈕；兩明筒切角信封袋，有三尖蓋開鈕門，袋及蓋均設有明線；有肩帶	夏季：白色短袖恤衫 冬季：白色長袖恤衫
褲	黑色直腳西裝長褲；前拉鍊，不搭褲頭；上褲頭，褲耳為 5cm X 1cm；每邊兩個生摺，直袋兩個；右邊後袋一個無蓋開鈕門	
襪	黑色無花紋有筒短襪	
鞋	黑色綁帶皮鞋；圓頭無筒無飾第無花紋，鞋跟不得高於 3cm	

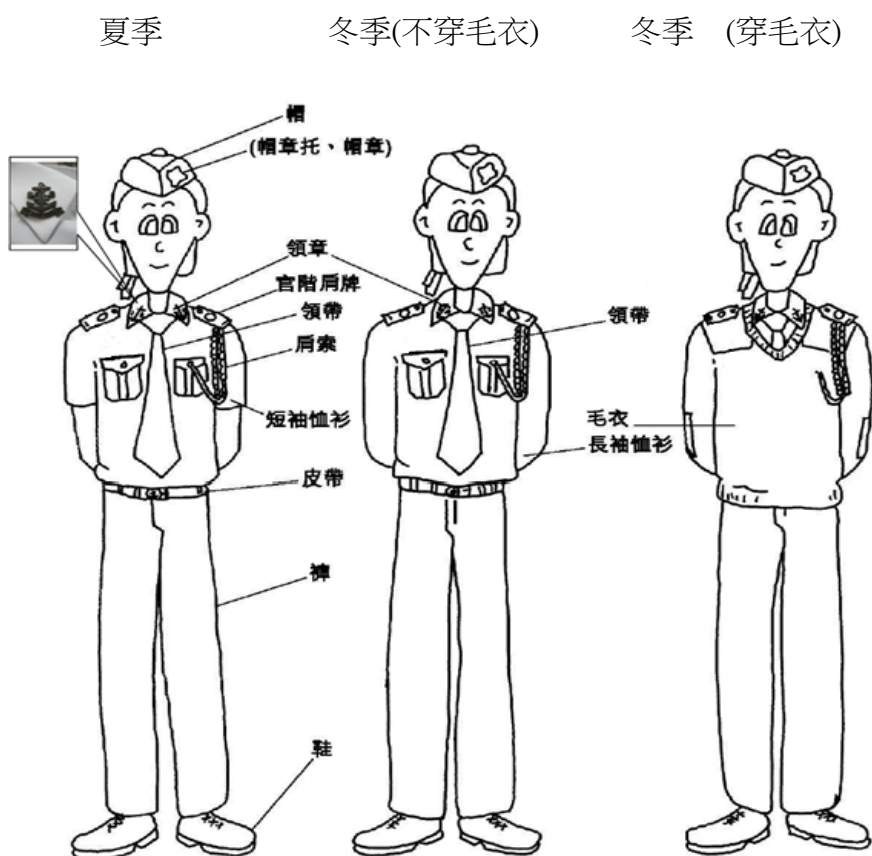
*必須於總部購買。

**主席保管及持有

男導師



女導師



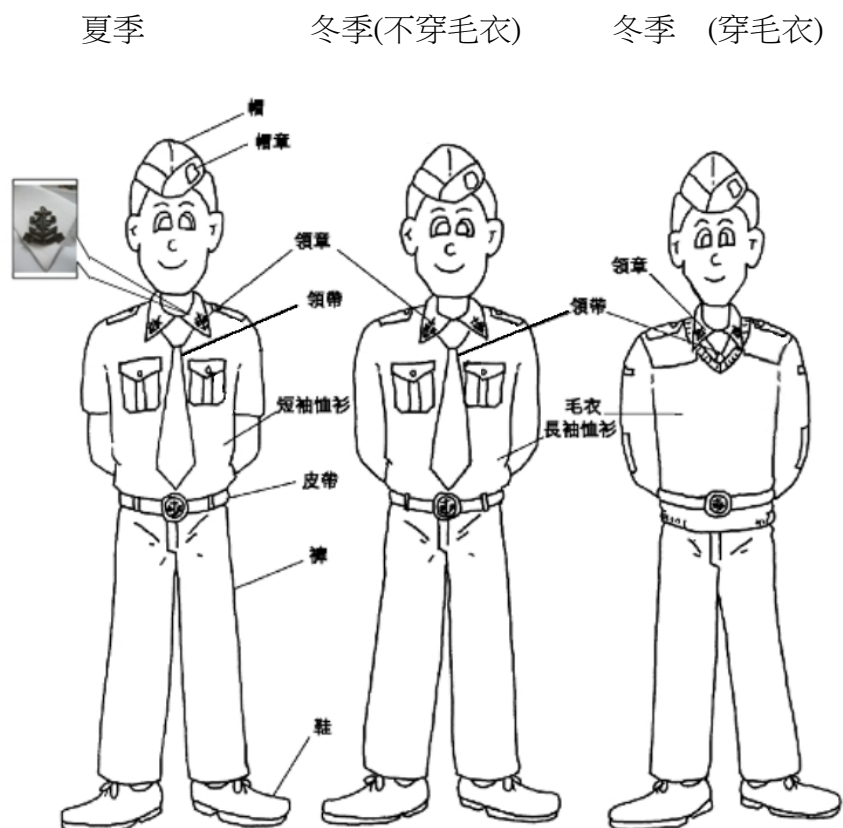
(參考圖片 不依比例)

見習導師制服

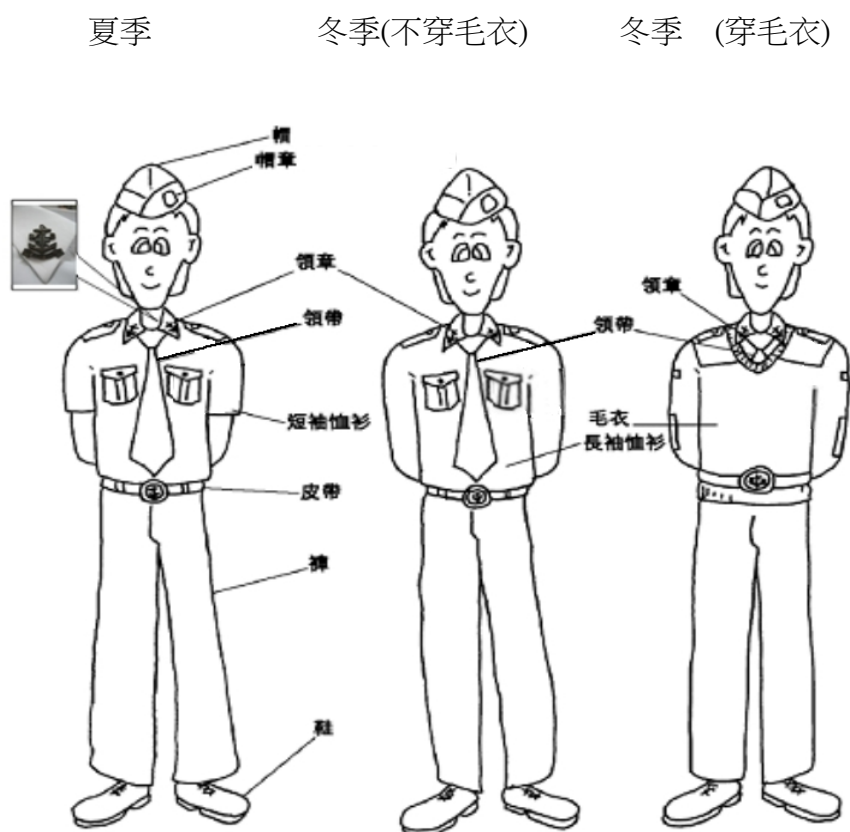
項目	規格	備註
帽*	見習導師帽	黑色
帽章*	少年軍錨形帽章	無須帽托
領帶*	黑色無花紋領帶	
皮帶*	皮帶	
毛衣*	深藍色毛衣	夏季：不穿毛衣 冬季：有需要可加穿毛衣
恤衫	白色短袖恤衫（夏季）/白色長袖恤衫（冬季）；明筒、明鈕、白色鈕；兩明筒切角信封袋，有三尖蓋開鈕門，袋及蓋均設有明線；有肩帶，開鈕門	冬季：長袖白恤衫袖放下
褲	黑色直腳西裝長褲；前拉鍊，不搭褲頭；上褲頭，褲耳為 6.5cm × 1cm；無摺，直袋兩個；右邊後袋一個無蓋開鈕門	
襪	白色無花紋有筒短襪	
鞋	黑色綁帶皮鞋；圓頭無筒無飾物無花紋，鞋跟不得高於 3cm	

*必須於總部購買。

男見習導師




女見習導師



(參考圖片 不依比例)

儀仗隊識別章佩戴位置

儀仗隊識別章佩戴位置只適用於中級組隊員及導師，佩戴於右襟前，識別章底部緊觸及右邊衣袋頂點置中位置。



導師禮服

男導師禮服	女導師禮服
導師帽	導師帽
團隊領章一對	團隊領章一對
導師皮帶	導師皮帶
導師官階肩章 (各級導師按其官階佩戴合適的肩牌)	導師官階肩章 (各級導師按其官階佩戴合適的肩牌)
導師肩索 (各級導師按其官階佩戴合適的肩索)	導師肩索 (各級導師按其官階佩戴合適的肩索)
白色長袖禮服；明筒、明鈕、銀鈕；兩明筒切角信封袋，有三尖蓋開鈕門，袋及蓋均設有明線；有肩帶，開鈕門；企領	白色長袖禮服；明筒、明鈕、銀鈕；兩明筒切角信封袋，有三尖蓋開鈕門，袋及蓋均設有明線；有肩帶，開鈕門；企領
黑色直腳西裝長褲；前拉鍊，不搭褲頭；上褲頭，褲耳為 5 厘米 X 1 厘米；每邊兩個生摺，直袋兩個；右邊後袋一個無蓋開鈕門	黑色無叉 A 字裙，裙腳離膝不超過 5 厘米無叉，上裙頭，無裙耳，無摺；右側開拉鍊，左側開直袋，無後袋。
黑色無花紋有筒短襪	與膚色相若無花紋絲襪
黑色綁帶皮鞋；圓頭無筒無飾物無花紋，鞋跟不得高於 3 厘米	女裝黑色皮鞋(黑色無綁帶，圓頭，無筒，無飾物，無花紋，鞋跟不高於 6 厘米。
黑色導師皮帶(Officers' Cross Belt)	不用佩戴導師皮帶(Officers' Cross Belt)
佩戴獎章 (如適用)	佩戴獎章 (如適用)
	

導師禮服參考圖

企領 $1\frac{1}{2} \times 1\frac{5}{8}$

衫身肩底下面 $\frac{1}{4}$ 雞眼

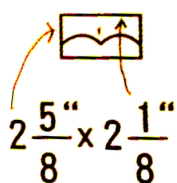

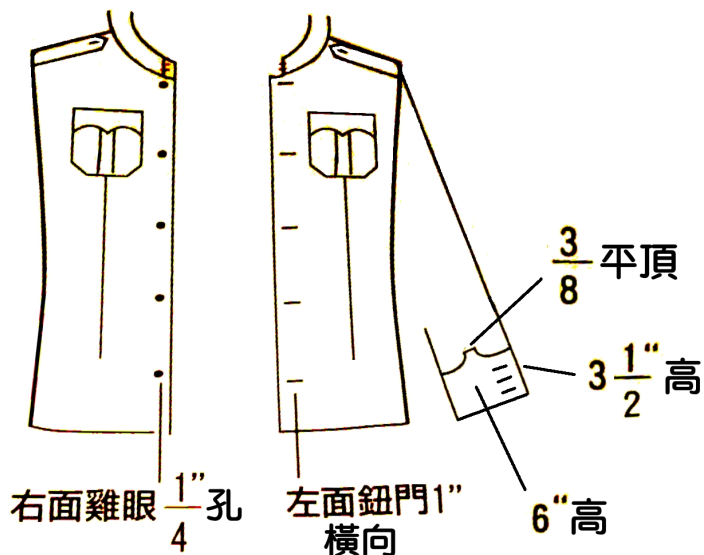
右企領有暗勾2個

左企領有底布勾2個

袋 $5\frac{3}{8} \times 6\frac{1}{8}$

肩牌邊 $2\frac{5}{8}$

中間夾 $2\frac{5}{8}$



男



女

穿著制服禮儀及儀容指引

當穿著禮服或制服時需留意的事項：

頭髮整理：	佩戴帽時帽章在左邊（各初級組、中級組及導師），額前頭髮不可外露，髮髻不應留長遮蓋雙耳，而長髮女性應向後束起成髮髻或馬尾，並以黑色髮夾或橡筋圈協助整理頭髮。
頭髮顏色：	各成員頭髮顏色以自然及樸實為主，不應標奇立異。
手錶：	佩戴簡單為原則。
耳環：	男性成員避免佩戴；女性成員可佩戴簡單樸實為原則的款式。
首飾：	除結婚戒指外；避免佩戴其他飾物。
個人通訊器材：	沒有工作實質需要，應避免佩戴在身上。
眼鏡：	在典禮儀式過程（檢閱或會操等）避免佩戴有色或漸變色鏡片眼鏡；應按在其他實際情況下選擇是否適合佩戴，但必須以簡單為原則，不應標奇立異。